



Диспансерное наблюдение больного после ОНМК

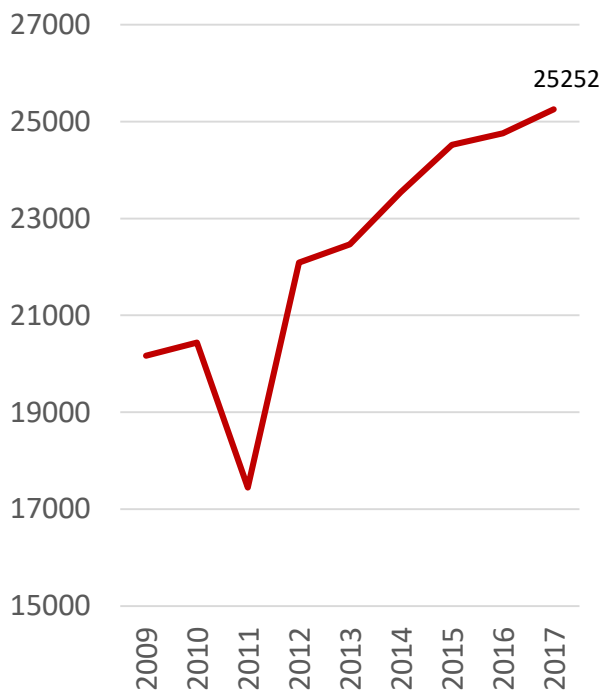
Алашеев Андрей Марисович, к.м.н.

Главный внештатный специалист-невролог Министерства
здравоохранения Свердловской области

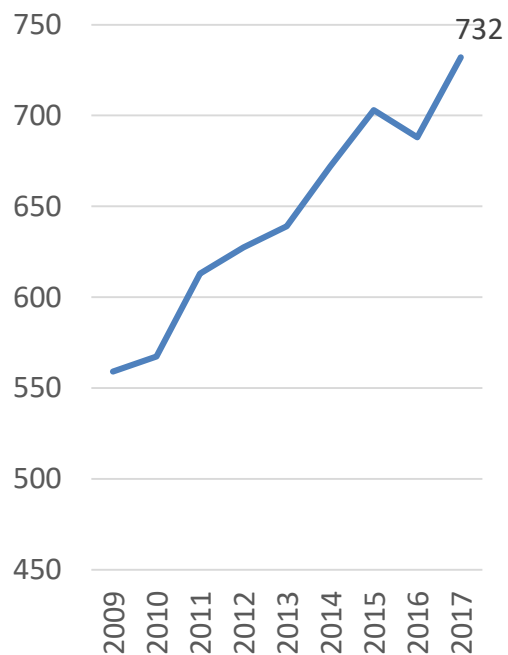


Ключевые показатели по ОНМК

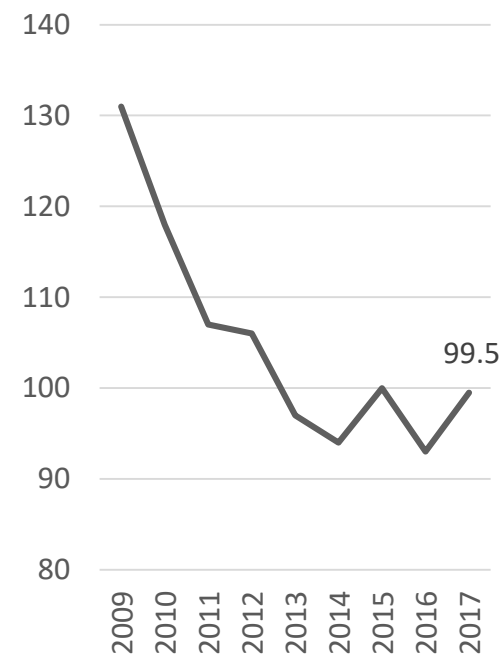
Количество ОНМК



Заболеваемость ОНМК



Смертность от ОНМК



Противоинсультная служба области

Краснотурьинск
(2008)

Нижний Тагил (2 ПСО)
(2008, 2014)

Первоуральск (2013)

Ревда (2013)

Красноуфимск (2013)

Екатеринбург (2008, 2013, 2016)
(1 РСЦ + 8 ПСО)

Серов (2013)

Нижняя Салда (2014)

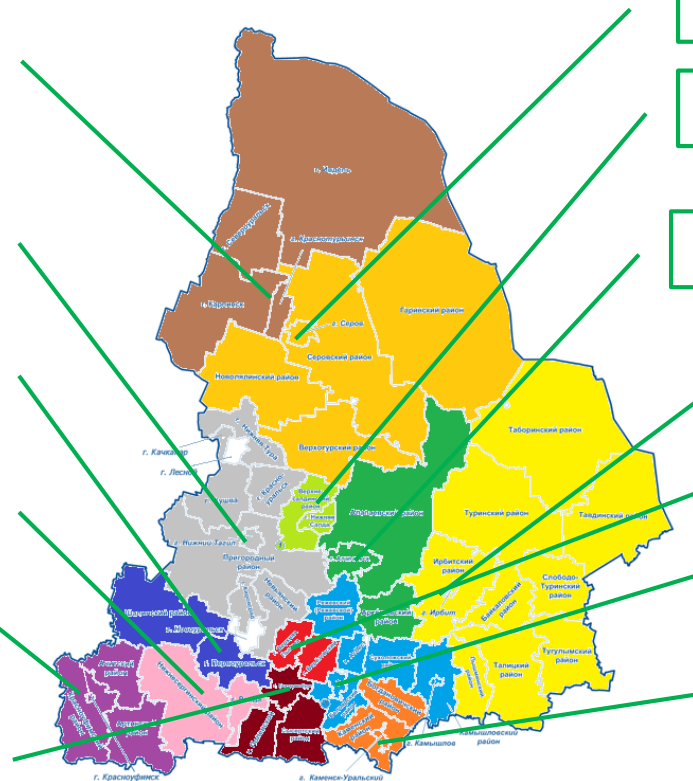
Алапаевск (2013)

Ирбит (2008)

В. Пышма (2016)

Асбест (2013)

К. Уральский (2010)



С 2018 года созданы ПСО в ЗАТО Новоуральск и Лесной

Актуальность проблемы диспансерного наблюдения

- Повторные ишемические инсульты [1,2]
 - составляют до **четверти** всех ишемических инсультов;
 - более, чем в половине случаев, **возникают в первый год** от возникновения первичного инсульта;
 - более **тяжелыми**, чем первичные, в клиническом и прогностическом отношении;
 - более высокие показатели **инвалидизации и летальности**;
 - требуют обязательного проведения вторичной профилактики.
- Применение комплексного подхода в организации мероприятий по вторичной профилактики инсульта снижает количество повторных инсультов на 87,2 % [1].



1. Эпидемиология и вторичная профилактика ишемического инсульта в условиях крупного промышленного и курортного центра: автореф. дис. на соиск. учен. степ. к.м.н.: спец. 14.00.13 / Пинчук Елена Анатольевна; [Урал. гос. мед. акад. МЗ РФ]. - Екатеринбург: 2004. - 22 с.: ил.

2. Furie KL, Kasner SE, Adams RJ, et al. Guidelines for the prevention of stroke in patients with stroke or transient ischemic attack: a guideline for healthcare professionals from the american heart association/american stroke association. Stroke. 2011;42(1):227-276.

Принципы вторичной профилактики инсульта

- Непрерывность
- Многокомпонентность
 - Акцент на немедикаментозные методы
- Индивидуальный подбор
 - С учетом генеза инсульта
 - С учетом сопутствующей патологии
 - С учетом приверженности к лечению
- Мультидисциплинарный подход



Информационное пособие

Министерство здравоохранения Свердловской области
Свердловский областной центр медицинской профилактики
Свердловская областная клиническая больница №1

ПРОФИЛАКТИКА ИНСУЛЬТА ИНФОРМАЦИОННОЕ ПОСОБИЕ ДЛЯ ВРАЧЕЙ

Разработчик:

ГБУЗ СО «Свердловский областной центр медицинской профилактики», директор **С. В. Глуховская**

Региональный сосудистый центр ГБУЗ СО «Свердловская областная клиническая больница №1», руководитель, д.м.н., профессор **А. А. Белкин**

Составители:

Ж.В. Максимова, к.м.н., доцент кафедры терапии ФПК и ПП ГБОУ ВПО «Уральский государственный медицинский университет» Минздрава России, врач Свердловского областного центра медицинской профилактики.

А.М. Алашеев, к.м.н., главный внештатный специалист-невролог Министерства здравоохранения Свердловской области.

Церебральный инсульт является проблемой чрезвычайной медицинской и социальной значимости ввиду его высокой распространённости и грозных последствий (инвалидность и смерть). в структуре смертности от болезней системы кровообращения сосудистые заболевания мозга занимают одно из ведущих мест (10%). Вascular

В информационном пособии, утвержденном МЗ СО, собраны все современные рекомендации по первичной и вторичной профилактики инсульта



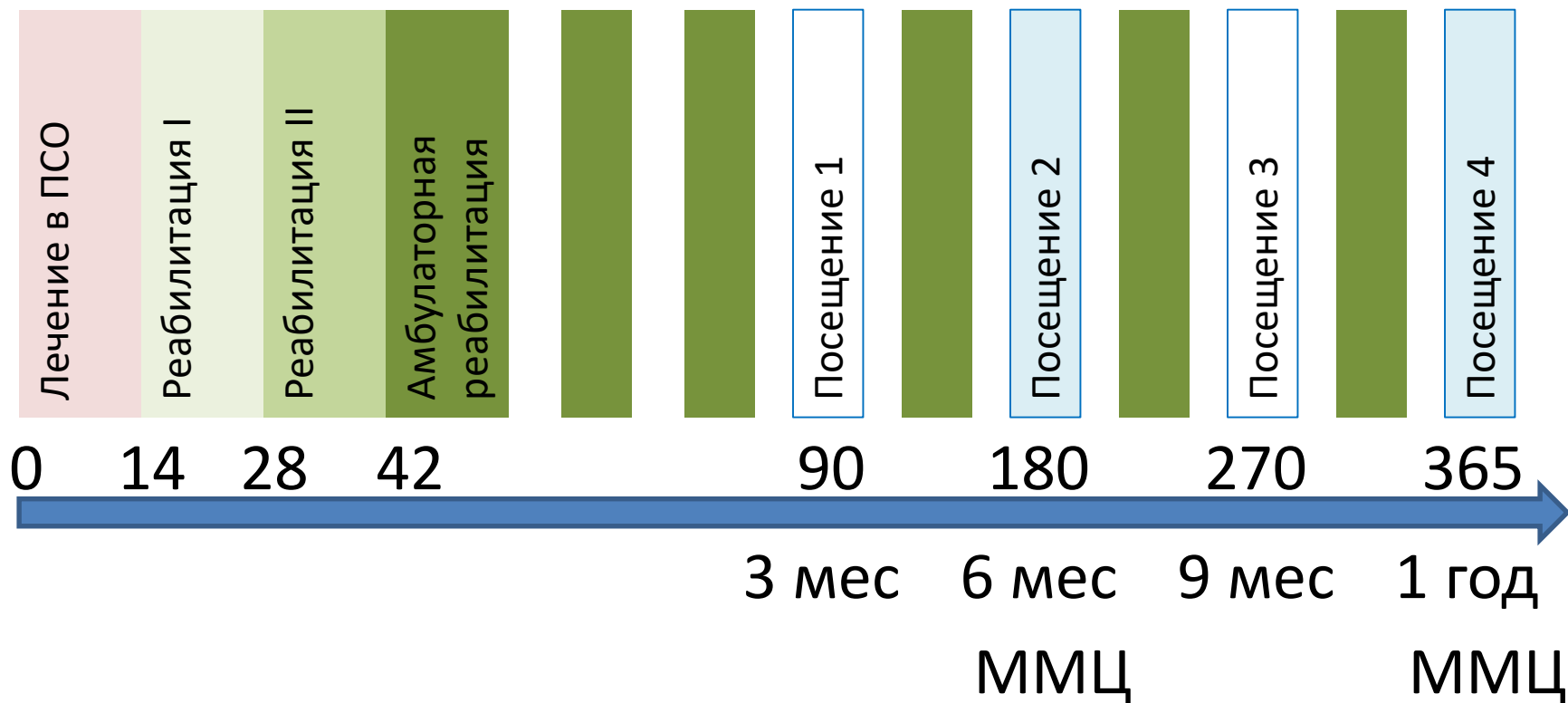
http://www.okb1.ru/UPLOAD/user/file/stacionar/onmk/profilaktika_insulta-posobie_dlya_vracshey.pdf

Особенности выписного эпикриза больного с ОНМК

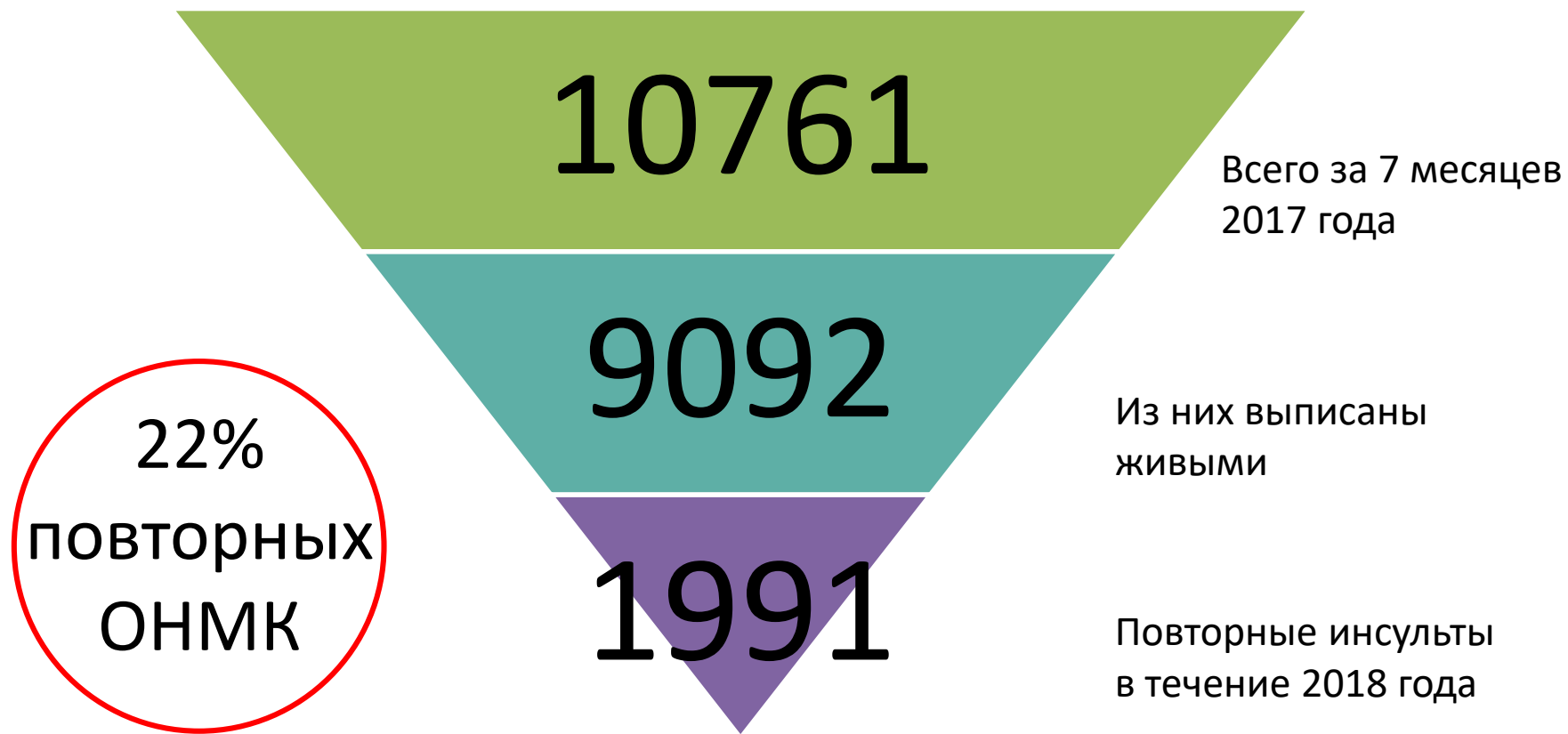
- Классификация инсульта по TOAST
- Перечень выявленных модифицируемых факторов риска инсульта (внешних и внутренних)
- Рекомендации по каждому выявленному фактору риска (немедикаментозная и медикаментозная профилактика)
- Дата явки на приём по вторичной профилактике



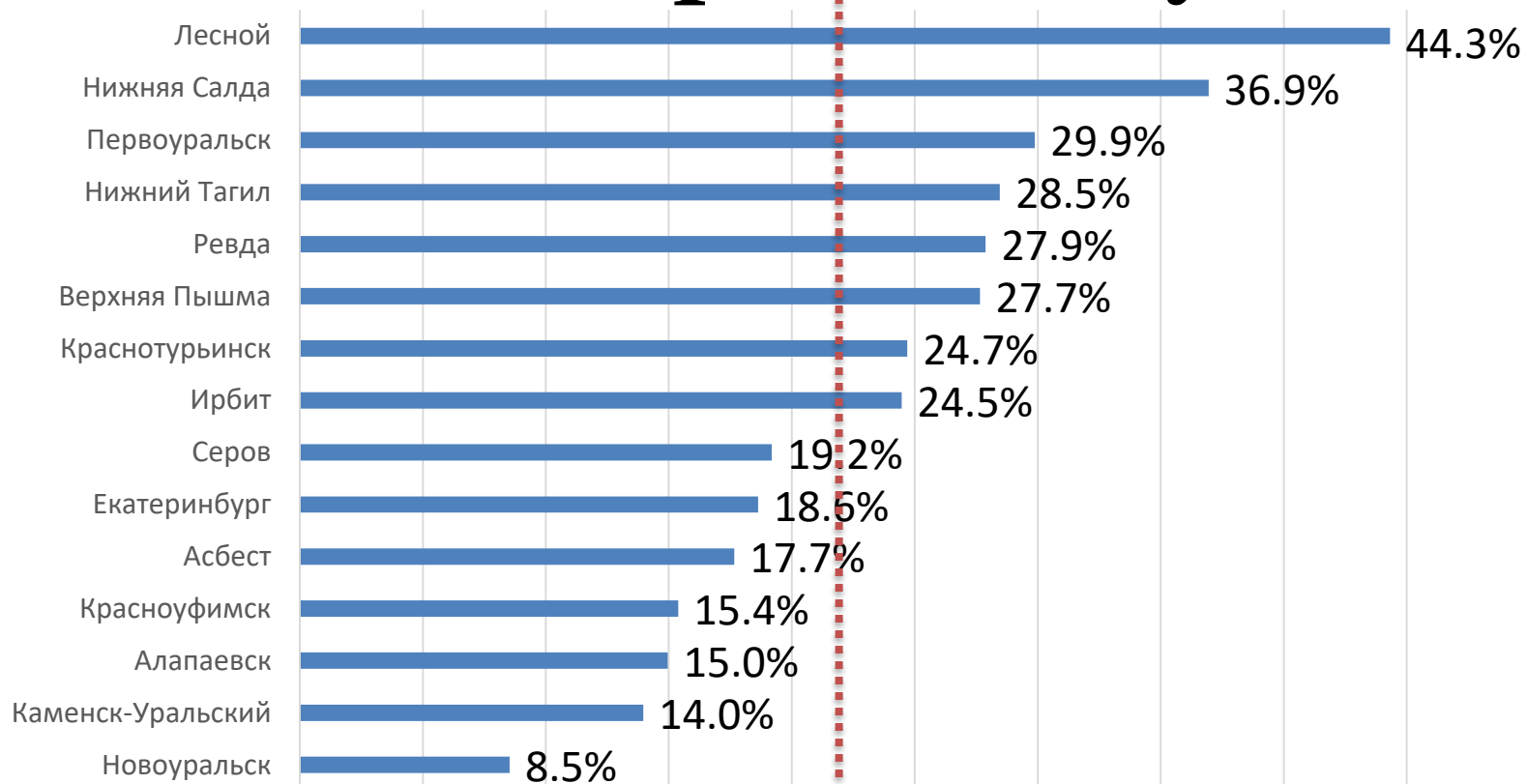
Таймлайн первого года после ОНМК



Повторные инсульты

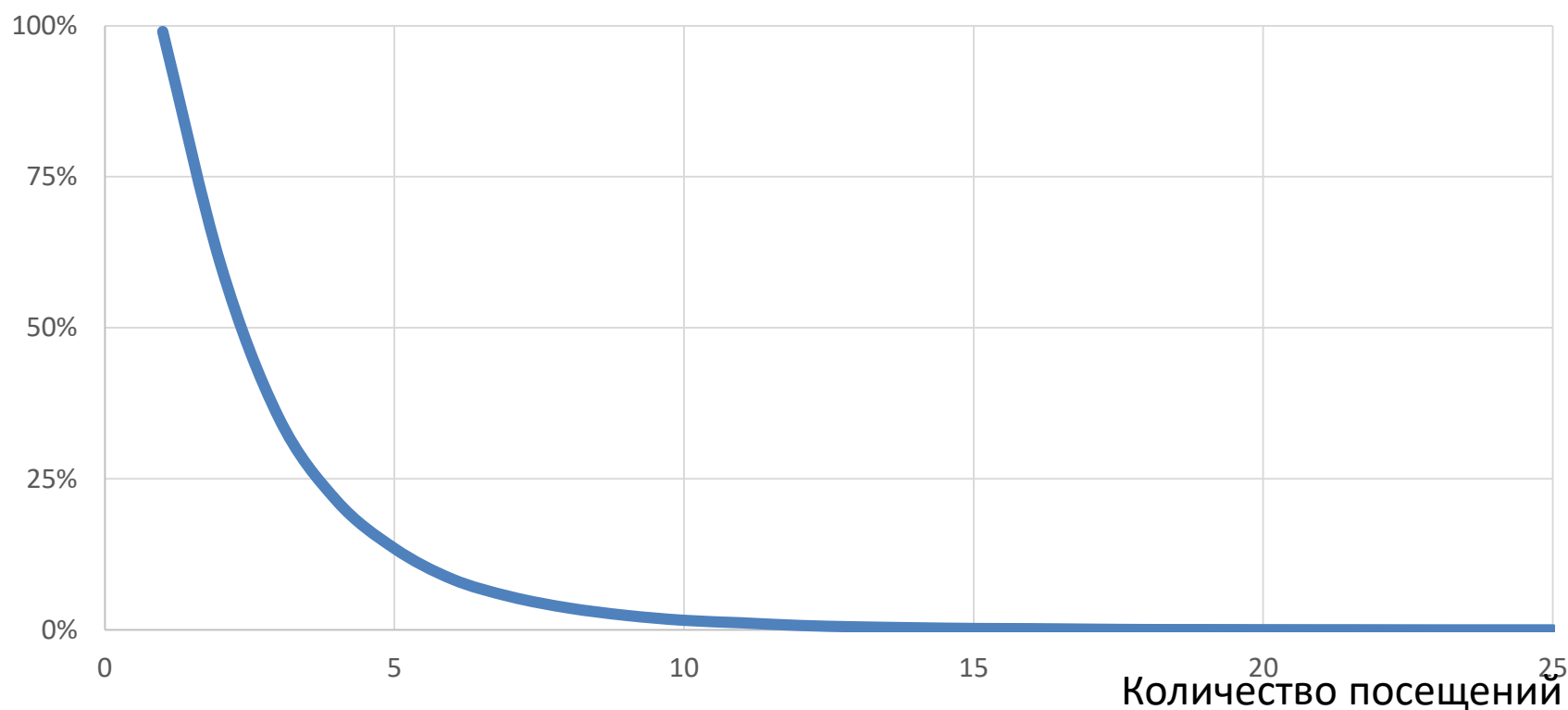


Доля повторных инсультов



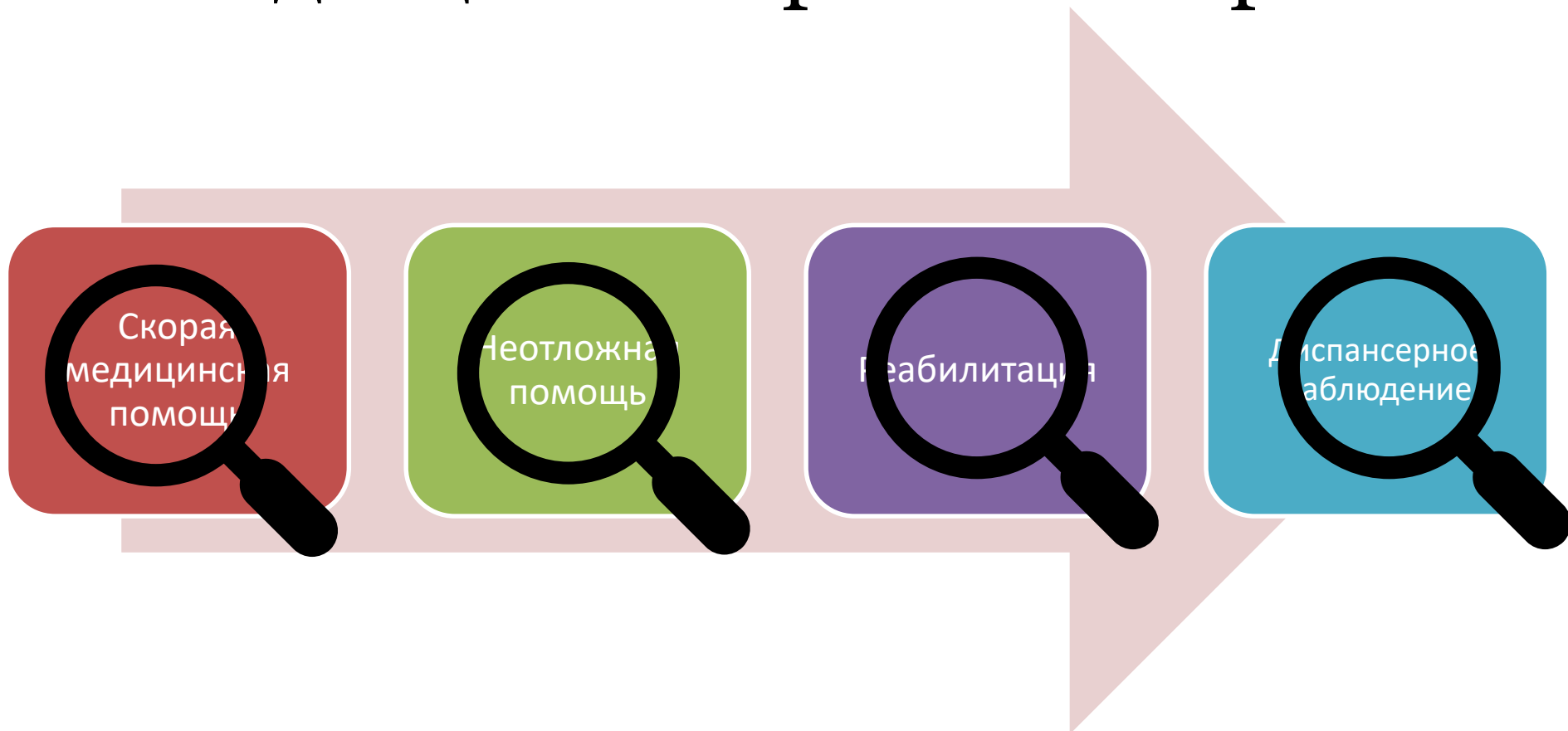
Судьба больного

Доля больных



После инсульта 99% больных было в поликлинике!
Но только 21% был 4 и более раза!

Междисциплинарная экспертиза



Несколько экспертов, но одно заключение!

Критерии выборки для проведения МД ЭКМП пациентам с ОНМК в МО Свердловской области

Критерий выборки (за конкретный период)	Обязательный критерий	Рекомендуемый критерий	Примечание
нозологическая	ОНМК	повторный эпизод ОНМК у пациента	-
возраст	-	моложе 60 лет	при отсутствии случаев оказания медицинской помощи за конкретный период пациентам моложе 60 лет – пациенты любого возраста
результат лечения	-	летальный	при отсутствии летальных исходов за конкретный период – любой исход заболевания
количество этапов оказания медицинской помощи	стационарный этап в отделении для пациентов с ОНМК	в приоритете должны быть случаи лечения, включающие наибольшее количество этапов оказания медицинской помощи*	-



* стационарный этап (ПСО/ не ПСО, МР), СМП, в т.ч. выездная нейрореанимационная бригада, АПП (в т.ч. ТМК), СЗП.

Итоги экспертизы амбулаторного этапа (291 случай)



100%

61%

42%

Всего с дефектами

Дефекты качества оказания помощи



Основные выявленные дефекты

- Отсутствует диспансерное наблюдение
- Не указан патогенетический вариант инсульта по TOAST
- Не оценена степень риска повторного сосудистого события (по шкале ESRS)
- Не назначена базисная терапия вторичной профилактики ОНМК (в т.ч. не назначены дезагреганты, статины)
- Отсутствует оценка по шкале HAS-BLED при приеме антикоагулянтов
- Отсутствует оценка приверженности пациента к лечению
- Не назначено холтеровское мониторирование ЭКГ
- Отсутствуют значения достижения целевого уровня АД, ХС, ЛПНП



Региональный регистр инсульта

Первичный отчет от 30.11.2018 по форме "910" контракта "238"

Отчет: 910. Регистр ОНМК

Отчетный период: 01.11.2018-30.11.2018

Учреждение: ГБУЗ СО «Свердловская областная клиническая больница № 1»

	1	2			
Заголовок	Медицинская организация	Номер истории болезни	Фамилия	Имя	Отчество
Комментарии к заполнению для МО	Выбрать из списка: Список медицинских организаций		Только А-Я и знак "-"*	Только А-Я	Только А-Я
	ГБУЗ СО «Свердловская областная клиническая больница № 1»	34171	Ж-	Б-	Я-
	ГБУЗ СО «Свердловская областная клиническая больница № 1»	34267	П-	Л-	Н-
	ГБУЗ СО «Свердловская областная клиническая больница № 1»	35162	Б-	А-	М-
	ГБУЗ СО «Свердловская областная клиническая больница № 1»	35195	Э-	О-	В-
	ГБУЗ СО «Свердловская областная клиническая больница № 1»	36015	К-	Г-	А-



Почему умер ваш больной?

